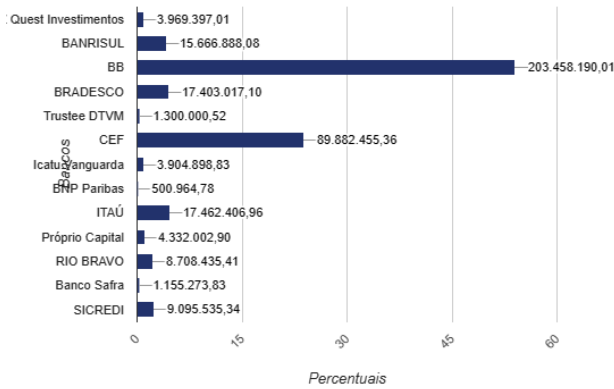


RELATÓRIO DINÂMICO - RIO DO SUL PREV

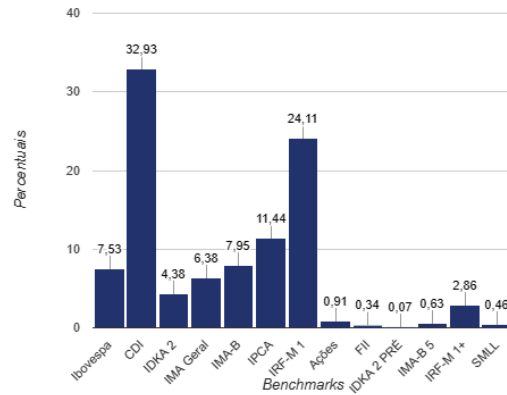
COMPOSIÇÃO DA CARTEIRA	CNPJ	R\$	%
AZ QUEST AÇÕES FIC AÇÕES	07.279.657/0001-89	R\$ 3.969.397,01	1,05%
BANRISUL ABSOLUTO FI RENDA FIXA LP	21.743.480/0001-50	R\$ 6.336.817,71	1,68%
BANRISUL AUTOMÁTICO FI RENDA FIXA CURTO PRAZO	01.353.260/0001-03	R\$ 3.022.789,80	0,80%
BANRISUL FOCO IDKA IPCA 2A FI RENDA FIXA	21.007.180/0001-03	R\$ 2.101.959,76	0,56%
BANRISUL FOCO IMA G FI RENDA FIXA LP	04.828.795/0001-81	R\$ 4.205.320,80	1,12%
BB ALOCAÇÃO ATIVA RETORNO TOTAL FIC RENDA FIXA PREVIDENCIÁRIO	35.292.588/0001-89	R\$ 13.526.286,32	3,59%
BB FLUXO FIC RENDA FIXA PREVIDENCIÁRIO	13.077.415/0001-05	R\$ 424.827,65	0,11%
BB IDKA 2 TÍTULOS PÚBLICOS FI RENDA FIXA PREVIDENCIÁRIO	13.322.205/0001-35	R\$ 4.625.696,21	1,23%
BB IMA-B TÍTULOS PÚBLICOS FI RENDA FIXA PREVIDENCIÁRIO	07.442.078/0001-05	R\$ 9.094.679,03	2,41%
BB IPCA III FI RENDA FIXA PREVIDENCIÁRIO CRÉDITO PRIVADO	14.091.645/0001-91	R\$ 4.078.410,71	1,08%
BB IRF-M 1 TÍTULOS PÚBLICOS FIC RENDA FIXA PREVIDENCIÁRIO	11.328.882/0001-35	R\$ 80.878.407,80	21,46%
BB PERFIL FIC RENDA FIXA REFERENCIADO DI PREVIDENCIÁRIO LP	13.077.418/0001-49	R\$ 50.476.216,80	13,39%
BB RETORNO TOTAL FIC AÇÕES	09.005.805/0001-00	R\$ 3.433.983,44	0,91%
BB TÍTULOS PÚBLICOS IPCA I FI RENDA FIXA PREVIDENCIÁRIO	19.303.793/0001-46	R\$ 8.797.299,57	2,33%
BB TÍTULOS PÚBLICOS VÉRTICE 2024 FI RENDA FIXA PREVIDENCIÁRIO	49.964.484/0001-88	R\$ 16.237.731,98	4,31%
BB TÍTULOS PÚBLICOS VII FI RENDA FIXA PREVIDENCIÁRIO	19.523.305/0001-06	R\$ 1.857.423,84	0,49%
BB TÍTULOS PÚBLICOS XI FI RENDA FIXA PREVIDENCIÁRIO	24.117.278/0001-01	R\$ 1.755.886,45	0,47%
BB TÍTULOS PÚBLICOS XXI FI RENDA FIXA PREVIDENCIÁRIO	44.345.590/0001-60	R\$ 8.271.340,19	2,19%
BRANDESCO INSTITUCIONAL IMA-B FIC RENDA FIXA	08.702.798/0001-25	R\$ 1.227.856,53	0,33%
BRANDESCO INSTITUCIONAL IMA-B TÍTULOS PÚBLICOS FIC RENDA FIXA	10.986.880/0001-70	R\$ 2.259.295,30	0,60%
BRANDESCO INSTITUCIONAL IMA-GERAL FIC RENDA FIXA	08.246.318/0001-69	R\$ 13.915.865,26	3,69%
BRAZILIAN GRAVEYARD AND DEATH CARE SERVICES FII - CARE11	13.584.584/0001-31	R\$ 1.300.000,52	0,34%
CAIXA BRASIL 2024 I TÍTULOS PÚBLICOS FI RENDA FIXA	18.598.288/0001-03	R\$ 2.806.651,17	0,74%
CAIXA BRASIL 2024 V TÍTULOS PÚBLICOS FI RENDA FIXA	19.768.682/0001-05	R\$ 4.963.450,29	1,32%
CAIXA BRASIL 2030 II TÍTULOS PÚBLICOS FI RENDA FIXA	19.769.046/0001-06	R\$ 1.372.936,45	0,36%
CAIXA BRASIL FI RENDA FIXA REFERENCIADO DI LP	03.737.206/0001-97	R\$ 45.445.514,58	12,06%
CAIXA BRASIL IDKA IPCA 2A TÍTULOS PÚBLICOS FI RENDA FIXA LP	14.386.926/0001-71	R\$ 8.031.088,92	2,13%
CAIXA BRASIL IMA-B 5 TÍTULOS PÚBLICOS FI RENDA FIXA LP	11.060.913/0001-10	R\$ 2.367.617,09	0,63%
CAIXA BRASIL IMA-B TÍTULOS PÚBLICOS FI RENDA FIXA LP	10.740.658/0001-93	R\$ 6.390.723,24	1,70%
CAIXA BRASIL IRF-M 1 TÍTULOS PÚBLICOS FI RENDA FIXA	10.740.670/0001-06	R\$ 5.717.775,95	1,52%
CAIXA BRASIL IRF-M 1+ TÍTULOS PÚBLICOS FI RENDA FIXA LP	10.577.519/0001-90	R\$ 10.779.876,75	2,86%
CAIXA SMALL CAPS ATIVO FI AÇÕES	15.154.220/0001-47	R\$ 1.743.071,68	0,46%
ICATU VANGUARDA DIVIDENDOS FI AÇÕES	08.279.304/0001-41	R\$ 3.904.898,83	1,04%
ISHARES IBOVESPA FUNDO DE ÍNDICE (BOVA11)	10.406.511/0001-61	R\$ 500.964,78	0,13%
ITAU DUNAMIS FIC AÇÕES	24.571.992/0001-75	R\$ 1.362.651,47	0,36%
ITAU FOF RPI IBOVESPA ATIVO FIC AÇÕES	08.817.414/0001-10	R\$ 3.807.509,24	1,01%
ITAU INSTITUCIONAL ALOCAÇÃO DINÂMICA FIC RENDA FIXA	21.838.150/0001-49	R\$ 1.569.224,33	0,42%
ITAU INSTITUCIONAL IMA-B 5 FIC RENDA FIXA I	09.093.819/0001-15	R\$ 5.927.400,46	1,57%
ITAU INSTITUCIONAL PHOENIX FI AÇÕES	23.731.629/0001-07	R\$ 1.724.880,21	0,46%
ITAU MOMENTO 30 II FIC AÇÕES	42.318.981/0001-60	R\$ 3.070.741,24	0,81%
PRÓPRIO CAPITAL FI AÇÕES	10.756.685/0001-54	R\$ 4.332.002,90	1,15%
RIO BRAVO ESTRATÉGICO IPCA FI RENDA FIXA	50.533.505/0001-90	R\$ 4.150.477,68	1,10%
RIO BRAVO PROTEÇÃO FI MULTIMERCADO	42.813.674/0001-55	R\$ 4.557.957,74	1,21%
SAFRA CONSUMO PB FIC AÇÕES	28.580.812/0001-72	R\$ 1.155.273,83	0,31%
SICREDI INSTITUCIONAL IRF-M 1 FI RENDA FIXA	19.196.599/0001-09	R\$ 4.247.462,68	1,13%
SICREDI LIQUIDEZ EMPRESARIAL FI RENDA FIXA	24.634.187/0001-43	R\$ 4.848.072,66	1,29%
CAIXA BRASIL IDKA PRÉ 2A FIC RENDA FIXA LP	45.163.710/0001-70	R\$ 263.749,25	0,07%
		Total: R\$ 376.839.466,13	100,00%

COMPETÊNCIA	SALDO RPPS	RENDIMENTOS DO ANO	RENTABILIDADE MÊS	RENTABILIDADE ACUMULADA	META ATUARIAL ACUMULADA
02/2024	R\$ 376.839.466,13	R\$ 4.149.017,52	0,84%	1,11%	2,28%

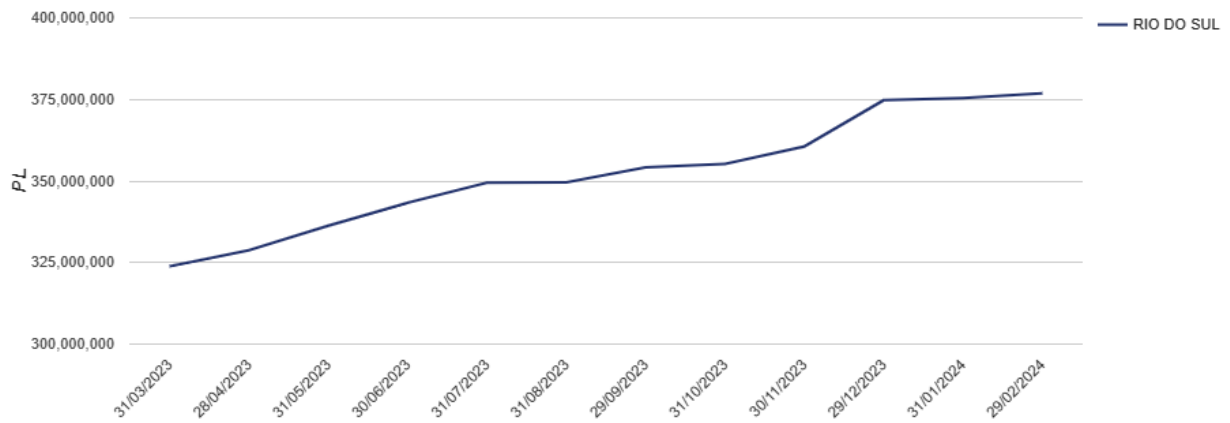
Percentual por Instituições Financeiras



Percentual por Benchmark



Evolução Patrimonial em R\$



"As informações dos relatórios são obtidas de fontes públicas ou privadas consideradas confiáveis, onde a responsabilidade pela correção e veracidade não é assumida pela empresa. As informações disponíveis não devem ser entendidas como colocação, distribuição ou oferta de fundos de investimento. Fundos de investimentos não contam com a garantia do administrador, gestor, de qualquer mecanismo seguro ou do fundo garantidor de crédito. Rentabilidade obtida no passado não é garantia de rentabilidade futura. Ao investidor é recomendado a leitura cuidadosa do prospecto e regulamento do fundo de investimento ao aplicar seus recursos".