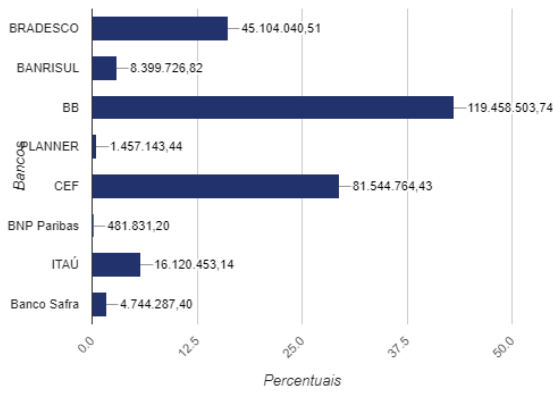


RELATÓRIO DINÂMICO - RIO DO SUL PREV

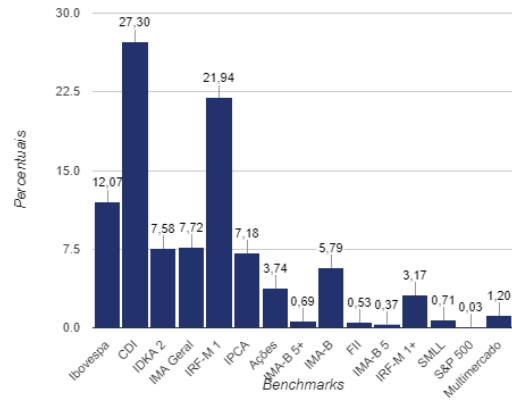
COMPOSIÇÃO DA CARTEIRA	CNPJ	R\$	%
AZ QUEST AÇÕES FIC AÇÕES	07.279.657/0001-89	R\$ 3.676.474,21	1,33%
BANRISUL ABSOLUTO FI RENDA FIXA LP	21.743.480/0001-50	R\$ 3.347.073,66	1,21%
BANRISUL FOCO IDKA IPCA 2A FI RENDA FIXA	21.007.180/0001-03	R\$ 1.608.295,86	0,58%
BANRISUL FOCO IMA G FI RENDA FIXA LP	04.828.795/0001-81	R\$ 2.472.706,56	0,89%
BANRISUL FOCO IRF-M 1 FI RENDA FIXA	18.466.245/0001-74	R\$ 971.650,75	0,35%
BB ALOCAÇÃO ATIVA FIC RENDA FIXA PREVIDENCIÁRIO	25.078.994/0001-90	R\$ 3.071.395,98	1,11%
BB ALOCAÇÃO ATIVA RETORNO TOTAL FIC RENDA FIXA PREVIDENCIÁRIO	35.292.588/0001-89	R\$ 4.164.290,75	1,50%
BB FLUXO FIC RENDA FIXA PREVIDENCIÁRIO	13.077.415/0001-05	R\$ 680.470,99	0,25%
BB GOVERNANÇA FI AÇÕES PREVIDENCIÁRIO	10.418.335/0001-88	R\$ 4.164.436,35	1,50%
BB IDKA 2 TÍTULOS PÚBLICOS FI RENDA FIXA PREVIDENCIÁRIO	13.322.205/0001-35	R\$ 7.187.335,00	2,59%
BB IMA-B 5+ TÍTULOS PÚBLICOS FI RENDA FIXA PREVIDENCIÁRIO	13.327.340/0001-73	R\$ 1.007.702,40	0,36%
BB IMA-B TÍTULOS PÚBLICOS FI RENDA FIXA PREVIDENCIÁRIO	07.442.078/0001-05	R\$ 2.338.071,42	0,84%
BB IPCA III FI RENDA FIXA PREVIDENCIÁRIO CRÉDITO PRIVADO	14.091.645/0001-91	R\$ 3.273.373,17	1,18%
BB IRF-M 1 TÍTULOS PÚBLICOS FIC RENDA FIXA PREVIDENCIÁRIO	11.328.882/0001-35	R\$ 34.841.487,00	12,56%
BB PERFIL FIC RENDA FIXA REFERENCIADO DI PREVIDENCIÁRIO LP	13.077.418/0001-49	R\$ 41.189.582,67	14,85%
BB RETORNO TOTAL FIC AÇÕES	09.005.805/0001-00	R\$ 3.463.572,34	1,25%
BB TÍTULOS PÚBLICOS IPCA I FI RENDA FIXA PREVIDENCIÁRIO	19.303.793/0001-46	R\$ 6.951.769,83	2,51%
BB TÍTULOS PÚBLICOS IPCA IV FI RENDA FIXA PREVIDENCIÁRIO	19.515.015/0001-10	R\$ 4.265.173,65	1,54%
BB TÍTULOS PÚBLICOS VII FI RENDA FIXA PREVIDENCIÁRIO	19.523.305/0001-06	R\$ 1.470.369,02	0,53%
BB TÍTULOS PÚBLICOS XI FI RENDA FIXA PREVIDENCIÁRIO	24.117.278/0001-01	R\$ 1.389.473,18	0,50%
BRDESCO IBOVESPA PLUS FI AÇÕES	03.394.711/0001-86	R\$ 1.553.967,61	0,56%
BRDESCO INSTITUCIONAL IMA-B FIC RENDA FIXA	08.702.798/0001-25	R\$ 992.608,98	0,36%
BRDESCO INSTITUCIONAL IMA-B TÍTULOS PÚBLICOS FIC RENDA FIXA	10.986.880/0001-70	R\$ 1.827.212,74	0,66%
BRDESCO INSTITUCIONAL IMA-GERAL FIC RENDA FIXA	08.246.318/0001-69	R\$ 11.079.856,61	4,00%
BRDESCO IRF-M 1 TÍTULOS PÚBLICOS FI RENDA FIXA	11.484.558/0001-06	R\$ 14.772.599,88	5,33%
BRAZILIAN GRAVEYARD AND DEATH CARE SERVICES FII - CARE11	13.584.584/0001-31	R\$ 1.457.143,44	0,53%
CAIXA BRASIL 2024 I TÍTULOS PÚBLICOS FI RENDA FIXA	18.598.288/0001-03	R\$ 2.612.729,11	0,94%
CAIXA BRASIL 2024 V TÍTULOS PÚBLICOS FI RENDA FIXA	19.768.682/0001-05	R\$ 4.620.558,00	1,67%
CAIXA BRASIL 2030 II TÍTULOS PÚBLICOS FI RENDA FIXA	19.769.046/0001-06	R\$ 1.285.943,32	0,46%
CAIXA BRASIL ETF IBOVESPA FI AÇÕES	15.154.236/0001-50	R\$ 5.134.690,51	1,85%
CAIXA BRASIL FI RENDA FIXA REFERENCIADO DI LP	03.737.206/0001-97	R\$ 30.502.215,69	11,00%
CAIXA BRASIL IDKA IPCA 2A TÍTULOS PÚBLICOS FI RENDA FIXA LP	14.386.926/0001-71	R\$ 10.828.347,02	3,90%
CAIXA BRASIL IMA-B 5 TÍTULOS PÚBLICOS FI RENDA FIXA LP	11.060.913/0001-10	R\$ 1.020.040,62	0,37%
CAIXA BRASIL IMA-B 5+ TÍTULOS PÚBLICOS FI RENDA FIXA LP	10.577.503/0001-88	R\$ 905.550,20	0,33%
CAIXA BRASIL IMA-B TÍTULOS PÚBLICOS FI RENDA FIXA LP	10.740.658/0001-93	R\$ 909.450,82	0,33%
CAIXA BRASIL IRF-M 1 TÍTULOS PÚBLICOS FI RENDA FIXA	10.740.670/0001-06	R\$ 10.243.483,23	3,69%
CAIXA BRASIL IRF-M 1+ TÍTULOS PÚBLICOS FI RENDA FIXA LP	10.577.519/0001-90	R\$ 8.784.965,85	3,17%
CAIXA EXPERT VINCI VALOR DIVIDENDOS RPPS FIC AÇÕES	15.154.441/0001-15	R\$ 2.736.577,64	0,99%
CAIXA SMALL CAPS ATIVO FI AÇÕES	15.154.220/0001-47	R\$ 1.960.212,44	0,71%
ICATU VANGUARDA DIVIDENDOS FI AÇÕES	08.279.304/0001-41	R\$ 3.514.168,38	1,27%
ISHARES IBOVESPA FUNDO DE ÍNDICE (BOVA11)	10.406.511/0001-61	R\$ 388.440,00	0,14%
ISHARES S&P 500 INVESTIMENTO NO EXTERIOR FIC DE FUNDO DE ÍNDICE (IVVB11)	19.909.560/0001-91	R\$ 93.391,20	0,03%
ITAU DUNAMIS FIC AÇÕES	24.571.992/0001-75	R\$ 1.172.839,77	0,42%
ITAU FOF RPI IBOVESPA ATIVO FIC AÇÕES	08.817.414/0001-10	R\$ 3.391.386,57	1,22%
ITAU INSTITUCIONAL ALOCAÇÃO DINÂMICA FIC RENDA FIXA	21.838.150/0001-49	R\$ 1.249.911,79	0,45%
ITAU INSTITUCIONAL IMA-B 5 FIC RENDA FIXA I	09.093.819/0001-15	R\$ 4.777.772,42	1,72%
ITAU INSTITUCIONAL PHOENIX FI AÇÕES	23.731.629/0001-07	R\$ 1.986.436,88	0,72%
ITAU MOMENTO 30 II FIC AÇÕES	42.318.981/0001-60	R\$ 3.542.105,71	1,28%
PRÓPRIO CAPITAL FI AÇÕES	10.756.685/0001-54	R\$ 3.687.152,09	1,33%
RIO BRAVO PROTEÇÃO FI MULTIMERCADO	42.813.674/0001-55	R\$ 4.000.000,00	1,44%
SAFRA CONSUMO PB FIC AÇÕES	28.580.812/0001-72	R\$ 1.423.592,19	0,51%
SAFRA S&P REAIS PB FI MULTIMERCADO	21.595.829/0001-54	R\$ 3.320.695,21	1,20%
		Total: R\$ 277.310.750,68	100,00%

COMPETÊNCIA	SALDO RPPS	RENDIMENTOS DO ANO	RENTABILIDADE MÊS	RENTABILIDADE ACUMULADA	META ATUARIAL ACUMULADA
01/2022	R\$ 277.310.750,68	R\$ 2.591.907,62	0,94%	0,94%	1,08%

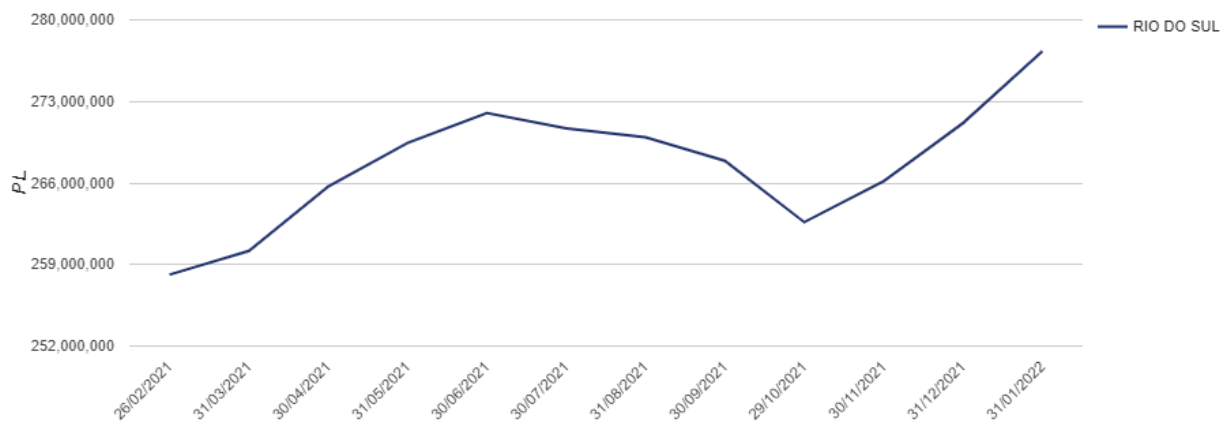
Percentual por Instituições Financeiras



Percentual por Benchmark



Evolução Patrimonial em R\$



"As informações dos relatórios são obtidas de fontes públicas ou privadas consideradas confiáveis, onde a responsabilidade pela correção e veracidade não é assumida pela empresa. As informações disponíveis não devem ser entendidas como colocação, distribuição ou oferta de fundos de investimento. Fundos de investimentos não contam com a garantia do administrador, gestor, de qualquer mecanismo seguro ou do fundo garantidor de crédito. Rentabilidade obtida no passado não é garantia de rentabilidade futura. Ao investidor é recomendado a leitura cuidadosa do prospecto e regulamento do fundo de investimento ao aplicar seus recursos".