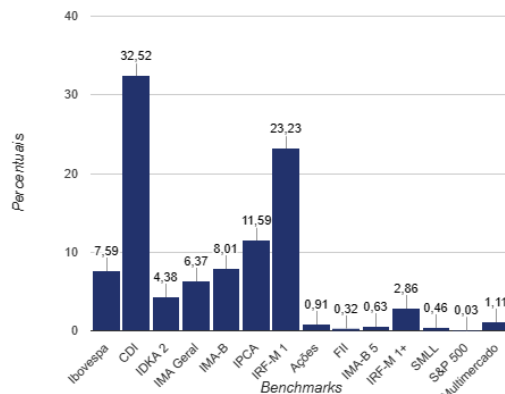
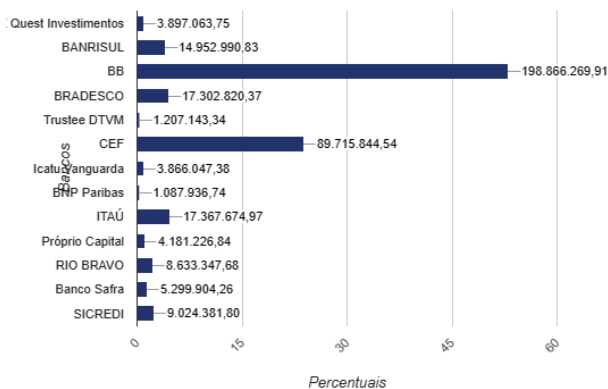


RELATÓRIO DINÂMICO - RIO DO SUL PREV

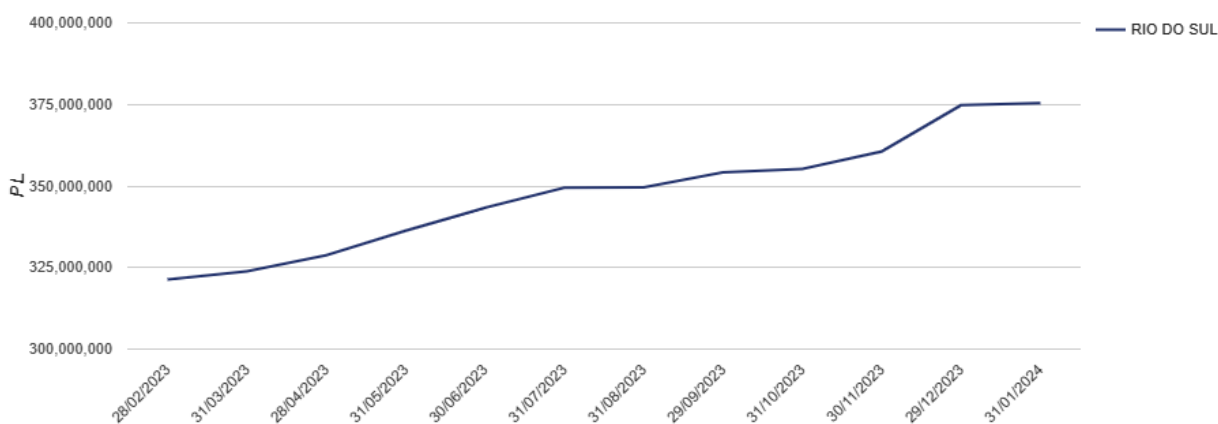
COMPOSIÇÃO DA CARTEIRA	CNPJ	R\$	%
AZ QUEST AÇÕES FIC AÇÕES	07.279.657/0001-89	R\$ 3.897.063,75	1,04%
BANRISUL ABSOLUTO FI RENDA FIXA LP	21.743.480/0001-50	R\$ 6.286.275,72	1,67%
BANRISUL AUTOMÁTICO FI RENDA FIXA CURTO PRAZO	01.353.260/0001-03	R\$ 2.396.333,87	0,64%
BANRISUL FOCO IDKA IPCA 2A FI RENDA FIXA	21.007.180/0001-03	R\$ 2.091.354,99	0,56%
BANRISUL FOCO IMA G FI RENDA FIXA LP	04.828.795/0001-81	R\$ 4.179.026,25	1,11%
BB ALOCAÇÃO ATIVA RETORNO TOTAL FIC RENDA FIXA PREVIDENCIÁRIO	35.292.588/0001-89	R\$ 13.422.467,36	3,58%
BB FLUXO FIC RENDA FIXA PREVIDENCIÁRIO	13.077.415/0001-05	R\$ 25.459,66	0,01%
BB IDKA 2 TÍTULOS PÚBLICOS FI RENDA FIXA PREVIDENCIÁRIO	13.322.205/0001-35	R\$ 4.605.210,14	1,23%
BB IMA-B TÍTULOS PÚBLICOS FI RENDA FIXA PREVIDENCIÁRIO	07.442.078/0001-05	R\$ 9.046.666,79	2,41%
BB IPCA III FI RENDA FIXA PREVIDENCIÁRIO CRÉDITO PRIVADO	14.091.645/0001-91	R\$ 4.050.203,53	1,08%
BB IRF-M 1 TÍTULOS PÚBLICOS FIC RENDA FIXA PREVIDENCIÁRIO	11.328.882/0001-35	R\$ 76.878.567,86	20,48%
BB PERFIL FIC RENDA FIXA REFERENCIADO DI PREVIDENCIÁRIO LP	13.077.418/0001-49	R\$ 50.074.062,40	13,34%
BB RETORNO TOTAL FIC AÇÕES	09.005.805/0001-00	R\$ 3.417.018,88	0,91%
BB TÍTULOS PÚBLICOS IPCA I FI RENDA FIXA PREVIDENCIÁRIO	19.303.793/0001-46	R\$ 8.728.599,00	2,33%
BB TÍTULOS PÚBLICOS VÉRTICE 2024 FI RENDA FIXA PREVIDENCIÁRIO	49.964.484/0001-88	R\$ 16.587.003,37	4,42%
BB TÍTULOS PÚBLICOS VII FI RENDA FIXA PREVIDENCIÁRIO	19.523.305/0001-06	R\$ 1.843.014,64	0,49%
BB TÍTULOS PÚBLICOS XI FI RENDA FIXA PREVIDENCIÁRIO	24.117.278/0001-01	R\$ 1.742.313,34	0,46%
BB TÍTULOS PÚBLICOS XXI FI RENDA FIXA PREVIDENCIÁRIO	44.345.590/0001-60	R\$ 8.445.682,94	2,25%
BRADERCO INSTITUCIONAL IMA-B FIC RENDA FIXA	08.702.798/0001-25	R\$ 1.221.568,09	0,33%
BRADERCO INSTITUCIONAL IMA-B TÍTULOS PÚBLICOS FIC RENDA FIXA	10.986.880/0001-70	R\$ 2.247.515,31	0,60%
BRADERCO INSTITUCIONAL IMA-GERAL FIC RENDA FIXA	08.246.318/0001-69	R\$ 13.833.736,96	3,69%
BRAZILIAN GRAVEYARD AND DEATH CARE SERVICES FII - CARE11	13.584.584/0001-31	R\$ 1.207.143,34	0,32%
CAIXA BRASIL 2024 I TÍTULOS PÚBLICOS FI RENDA FIXA	18.598.288/0001-03	R\$ 2.865.876,33	0,76%
CAIXA BRASIL 2024 V TÍTULOS PÚBLICOS FI RENDA FIXA	19.768.682/0001-05	R\$ 5.068.990,47	1,35%
CAIXA BRASIL 2030 II TÍTULOS PÚBLICOS FI RENDA FIXA	19.769.046/0001-06	R\$ 1.402.031,82	0,37%
CAIXA BRASIL FI RENDA FIXA REFERENCIADO DI LP	03.737.206/0001-97	R\$ 45.073.780,80	12,01%
CAIXA BRASIL IDKA IPCA 2A TÍTULOS PÚBLICOS FI RENDA FIXA LP	14.386.926/0001-71	R\$ 7.995.984,33	2,13%
CAIXA BRASIL IMA-B 5 TÍTULOS PÚBLICOS FI RENDA FIXA LP	11.060.913/0001-10	R\$ 2.354.041,14	0,63%
CAIXA BRASIL IMA-B TÍTULOS PÚBLICOS FI RENDA FIXA LP	10.740.658/0001-93	R\$ 6.356.503,31	1,69%
CAIXA BRASIL IRF-M 1 TÍTULOS PÚBLICOS FI RENDA FIXA	10.740.670/0001-06	R\$ 6.115.935,49	1,63%
CAIXA BRASIL IRF-M 1+ TÍTULOS PÚBLICOS FI RENDA FIXA LP	10.577.519/0001-90	R\$ 10.746.252,03	2,86%
CAIXA SMALL CAPS ATIVO FI AÇÕES	15.154.220/0001-47	R\$ 1.736.448,83	0,46%
ICATU VANGUARDA DIVIDENDOS FI AÇÕES	08.279.304/0001-41	R\$ 3.866.047,38	1,03%
ISHARES IBOVESPA FUNDO DE ÍNDICE (BOVA11)	10.406.511/0001-61	R\$ 992.042,34	0,26%
ISHARES S&P 500 INVESTIMENTO NO EXTERIOR FIC DE FUNDO DE ÍNDICE (IVVB11)	19.909.560/0001-91	R\$ 95.894,40	0,03%
ITAU DUNAMIS FIC AÇÕES	24.571.992/0001-75	R\$ 1.325.383,97	0,35%
ITAU FOF RPI IBOVESPA ATIVO FIC AÇÕES	08.817.414/0001-10	R\$ 3.790.199,76	1,01%
ITAU INSTITUCIONAL ALOCAÇÃO DINÂMICA FIC RENDA FIXA	21.838.150/0001-49	R\$ 1.560.522,87	0,42%
ITAU INSTITUCIONAL IMA-B 5 FIC RENDA FIXA I	09.093.819/0001-15	R\$ 5.893.337,72	1,57%
ITAU INSTITUCIONAL PHOENIX FI AÇÕES	23.731.629/0001-07	R\$ 1.725.267,31	0,46%
ITAU MOMENTO 30 II FIC AÇÕES	42.318.981/0001-60	R\$ 3.072.963,34	0,82%
PRÓPRIO CAPITAL FI AÇÕES	10.756.685/0001-54	R\$ 4.181.226,84	1,11%
RIO BRAVO ESTRATÉGICO IPCA FI RENDA FIXA	50.533.505/0001-90	R\$ 4.136.271,97	1,10%
RIO BRAVO PROTEÇÃO FI MULTIMERCADO	42.813.674/0001-55	R\$ 4.497.075,71	1,20%
SAFRA CONSUMO PB FIC AÇÕES	28.580.812/0001-72	R\$ 1.137.641,42	0,30%
SAFRA S&P REAIS PB FI MULTIMERCADO	21.595.829/0001-54	R\$ 4.162.262,84	1,11%
SICREDI INSTITUCIONAL IRF-M 1 FI RENDA FIXA	19.196.599/0001-09	R\$ 4.214.900,35	1,12%
SICREDI LIQUIDEZ EMPRESARIAL FI RENDA FIXA	24.634.187/0001-43	R\$ 4.809.481,45	1,28%
		Total: R\$ 375.402.652,40	100,00%

COMPETÊNCIA	SALDO RPPS	RENDIMENTOS DO ANO	RENTABILIDADE MÊS	RENTABILIDADE ACUMULADA	META ATUARIAL ACUMULADA
01/2024	R\$ 375.402.652,40	R\$ 1.019.376,11	0,27%	0,27%	1,01%

Percentual por Instituições Financeiras **Percentual por Benchmark**



Evolução Patrimonial em R\$



"As informações dos relatórios são obtidas de fontes públicas ou privadas consideradas confiáveis, onde a responsabilidade pela correção e veracidade não é assumida pela empresa. As informações disponíveis não devem ser entendidas como colocação, distribuição ou oferta de fundos de investimento. Fundos de investimentos não contam com a garantia do administrador, gestor, de qualquer mecanismo seguro ou do fundo garantidor de crédito. Rentabilidade obtida no passado não é garantia de rentabilidade futura. Ao investidor é recomendado a leitura cuidadosa do prospecto e regulamento do fundo de investimento ao aplicar seus recursos".