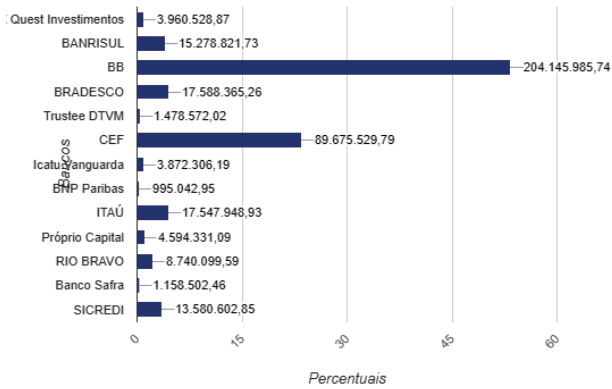


RELATÓRIO DINÂMICO - RIO DO SUL PREV

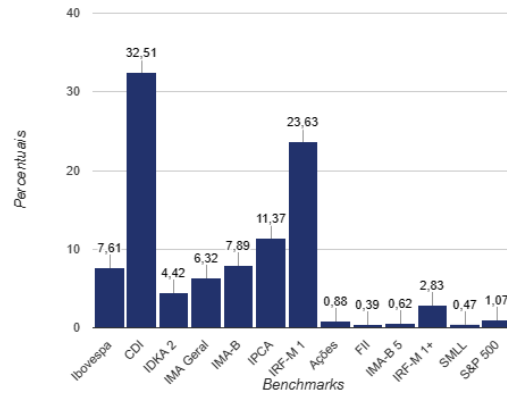
COMPOSIÇÃO DA CARTEIRA	CNPJ	R\$	%
AZ QUEST AÇÕES FIC AÇÕES	07.279.657/0001-89	R\$ 3.960.528,87	1,04%
BANRISUL ABSOLUTO FI RENDA FIXA LP	21.743.480/0001-50	R\$ 6.390.547,81	1,67%
BANRISUL AUTOMÁTICO FI RENDA FIXA CURTO PRAZO	01.353.260/0001-03	R\$ 2.542.038,26	0,66%
BANRISUL FOCO IDKA IPCA 2A FI RENDA FIXA	21.007.180/0001-03	R\$ 2.119.445,75	0,55%
BANRISUL FOCO IMA G FI RENDA FIXA LP	04.828.795/0001-81	R\$ 4.226.789,92	1,10%
BB ALOCAÇÃO ATIVA RETORNO TOTAL FIC RENDA FIXA PREVIDENCIÁRIO	35.292.588/0001-89	R\$ 13.629.982,51	3,56%
BB FLUXO FIC RENDA FIXA PREVIDENCIÁRIO	13.077.415/0001-05	R\$ 176.360,25	0,05%
BB IDKA 2 TÍTULOS PÚBLICOS FI RENDA FIXA PREVIDENCIÁRIO	13.322.205/0001-35	R\$ 4.666.241,77	1,22%
BB IMA-B TÍTULOS PÚBLICOS FI RENDA FIXA PREVIDENCIÁRIO	07.442.078/0001-05	R\$ 9.100.100,62	2,38%
BB IPCA III FI RENDA FIXA PREVIDENCIÁRIO CRÉDITO PRIVADO	14.091.645/0001-91	R\$ 4.109.816,72	1,07%
BB IRF-M 1 TÍTULOS PÚBLICOS FIC RENDA FIXA PREVIDENCIÁRIO	11.328.882/0001-35	R\$ 80.959.977,01	21,16%
BB PERFIL FIC RENDA FIXA REFERENCIADO DI PREVIDENCIÁRIO LP	13.077.418/0001-49	R\$ 50.906.680,32	13,30%
BB RETORNO TOTAL FIC AÇÕES	09.005.805/0001-00	R\$ 3.349.771,79	0,88%
BB TÍTULOS PÚBLICOS IPCA I FI RENDA FIXA PREVIDENCIÁRIO	19.303.793/0001-46	R\$ 8.869.220,12	2,32%
BB TÍTULOS PÚBLICOS VÉRTICE 2024 FI RENDA FIXA PREVIDENCIÁRIO	49.964.484/0001-88	R\$ 16.388.014,71	4,28%
BB TÍTULOS PÚBLICOS VII FI RENDA FIXA PREVIDENCIÁRIO	19.523.305/0001-06	R\$ 1.872.504,08	0,49%
BB TÍTULOS PÚBLICOS XI FI RENDA FIXA PREVIDENCIÁRIO	24.117.278/0001-01	R\$ 1.770.089,62	0,46%
BB TÍTULOS PÚBLICOS XXI FI RENDA FIXA PREVIDENCIÁRIO	44.345.590/0001-60	R\$ 8.347.226,21	2,18%
BRANDESCO INSTITUCIONAL IMA-B FIC RENDA FIXA	08.702.798/0001-25	R\$ 1.346.118,67	0,35%
BRANDESCO INSTITUCIONAL IMA-B TÍTULOS PÚBLICOS FIC RENDA FIXA	10.986.880/0001-70	R\$ 2.260.482,83	0,59%
BRANDESCO INSTITUCIONAL IMA-GERAL FIC RENDA FIXA	08.246.318/0001-69	R\$ 13.981.763,76	3,65%
BRAZILIAN GRAVEYARD AND DEATH CARE SERVICES FII - CARE11	13.584.584/0001-31	R\$ 1.478.572,02	0,39%
CAIXA BRASIL 2024 I TÍTULOS PÚBLICOS FI RENDA FIXA	18.598.288/0001-03	R\$ 2.832.344,11	0,74%
CAIXA BRASIL 2024 V TÍTULOS PÚBLICOS FI RENDA FIXA	19.768.682/0001-05	R\$ 5.008.860,93	1,31%
CAIXA BRASIL 2030 II TÍTULOS PÚBLICOS FI RENDA FIXA	19.769.046/0001-06	R\$ 1.372.957,32	0,36%
CAIXA BRASIL FI RENDA FIXA REFERENCIADO DI LP	03.737.206/0001-97	R\$ 45.840.187,96	11,98%
CAIXA BRASIL IDKA IPCA 2A TÍTULOS PÚBLICOS FI RENDA FIXA LP	14.386.926/0001-71	R\$ 8.369.602,26	2,19%
CAIXA BRASIL IMA-B 5 TÍTULOS PÚBLICOS FI RENDA FIXA LP	11.060.913/0001-10	R\$ 2.385.437,90	0,62%
CAIXA BRASIL IMA-B TÍTULOS PÚBLICOS FI RENDA FIXA LP	10.740.658/0001-93	R\$ 6.394.342,01	1,67%
CAIXA BRASIL IRF-M 1 TÍTULOS PÚBLICOS FI RENDA FIXA	10.740.670/0001-06	R\$ 4.869.845,70	1,27%
CAIXA BRASIL IRF-M 1+ TÍTULOS PÚBLICOS FI RENDA FIXA LP	10.577.519/0001-90	R\$ 10.822.374,76	2,83%
CAIXA SMALL CAPS ATIVO FI AÇÕES	15.154.220/0001-47	R\$ 1.779.576,84	0,47%
ICATU VANGUARDA DIVIDENDOS FI AÇÕES	08.279.304/0001-41	R\$ 3.872.306,19	1,01%
ISHARES IBOVESPA FUNDO DE ÍNDICE (BOVA11)	10.406.511/0001-61	R\$ 995.042,95	0,26%
ITAÚ FOF RPI IBOVESPA ATIVO FIC AÇÕES	08.817.414/0001-10	R\$ 5.163.492,87	1,35%
ITAÚ INSTITUCIONAL ALOCAÇÃO DINÂMICA FIC RENDA FIXA	21.838.150/0001-49	R\$ 1.577.893,99	0,41%
ITAÚ INSTITUCIONAL IMA-B 5 FIC RENDA FIXA I	09.093.819/0001-15	R\$ 5.972.099,12	1,56%
ITAÚ INSTITUCIONAL PHOENIX FI AÇÕES	23.731.629/0001-07	R\$ 1.739.236,63	0,45%
ITAÚ MOMENTO 30 II FIC AÇÕES	42.318.981/0001-60	R\$ 3.095.226,32	0,81%
PRÓPRIO CAPITAL FI AÇÕES	10.756.685/0001-54	R\$ 4.594.331,09	1,20%
RIO BRAVO ESTRATÉGICO IPCA FI RENDA FIXA	50.533.505/0001-90	R\$ 4.209.580,54	1,10%
RIO BRAVO PROTEÇÃO FI MULTIMERCADO	42.813.674/0001-55	R\$ 4.530.519,05	1,18%
SAFRA CONSUMO PB FIC AÇÕES	28.580.812/0001-72	R\$ 1.158.502,46	0,30%
SICREDI INSTITUCIONAL IRF-M 1 FI RENDA FIXA	19.196.599/0001-09	R\$ 4.584.402,25	1,20%
SICREDI LIQUIDEZ EMPRESARIAL FI RENDA FIXA	24.634.187/0001-43	R\$ 4.888.806,22	1,28%
SICREDI BOLSA AMERICANA FI MULTIMERCADO LP	24.633.818/0001-00	R\$ 4.107.394,38	1,07%
		Total: R\$ 382.616.637,45	100,00%

COMPETÊNCIA	SALDO RPPS	RENDIMENTOS DO ANO	RENTABILIDADE MÊS	RENTABILIDADE ACUMULADA	META ATUARIAL ACUMULADA
03/2024	R\$ 382.616.637,45	R\$ 7.208.780,29	0,81%	1,93%	2,92%

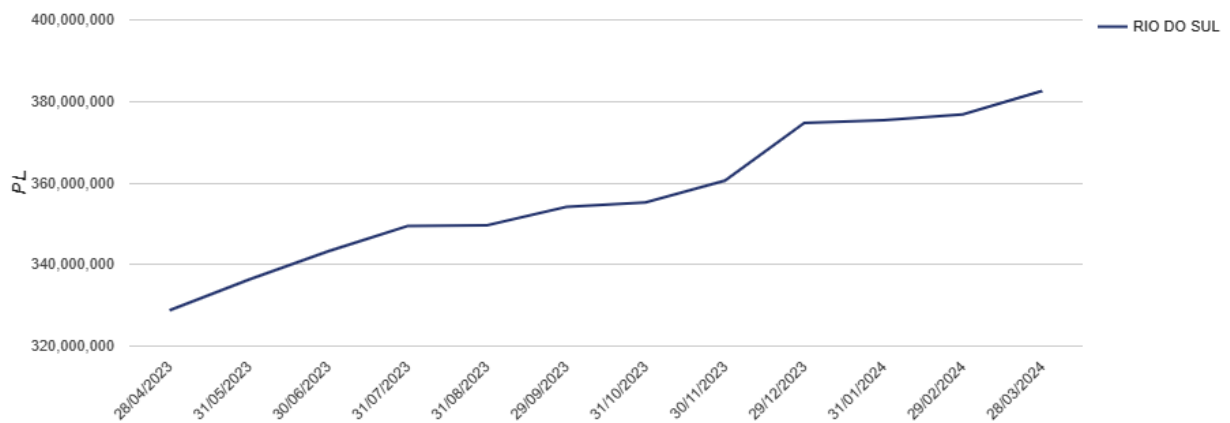
Percentual por Instituições Financeiras



Percentual por Benchmark



Evolução Patrimonial em R\$



"As informações dos relatórios são obtidas de fontes públicas ou privadas consideradas confiáveis, onde a responsabilidade pela correção e veracidade não é assumida pela empresa. As informações disponíveis não devem ser entendidas como colocação, distribuição ou oferta de fundos de investimento. Fundos de investimentos não contam com a garantia do administrador, gestor, de qualquer mecanismo seguro ou do fundo garantidor de crédito. Rentabilidade obtida no passado não é garantia de rentabilidade futura. Ao investidor é recomendado a leitura cuidadosa do prospecto e regulamento do fundo de investimento ao aplicar seus recursos".