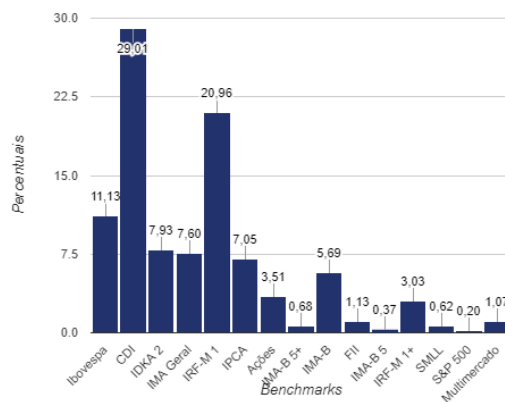
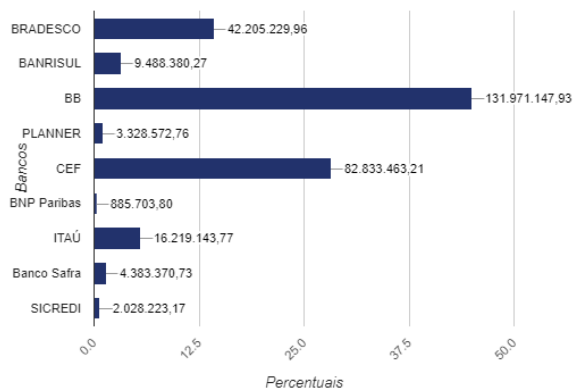


RELATÓRIO DINÂMICO - RIO DO SUL PREV

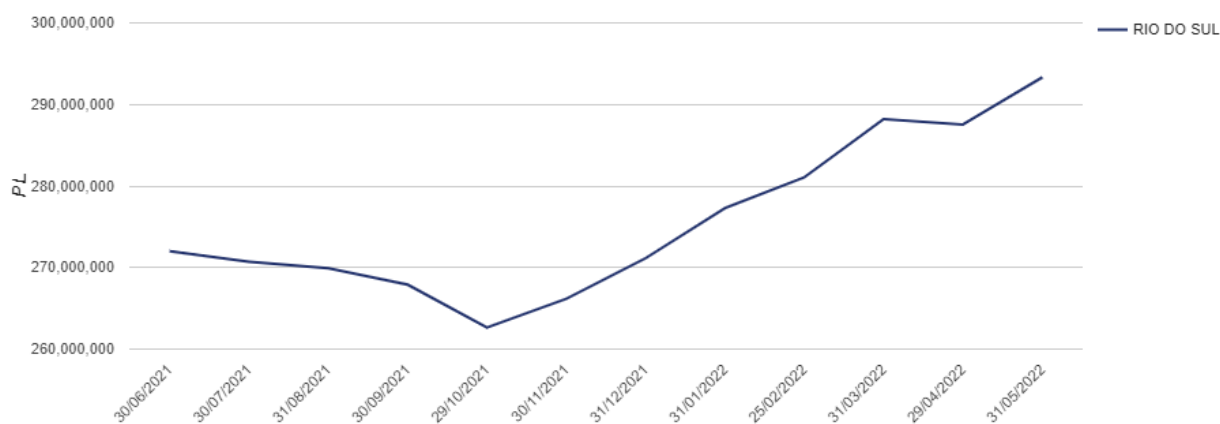
COMPOSIÇÃO DA CARTEIRA	CNPJ	R\$	%
AZ QUEST AÇÕES FIC AÇÕES	07.279.657/0001-89	R\$ 3.597.569,43	1,23%
BANRISUL ABSOLUTO FI RENDA FIXA LP	21.743.480/0001-50	R\$ 3.275.298,75	1,12%
BANRISUL FOCO IDKA IPCA 2A FI RENDA FIXA	21.007.180/0001-03	R\$ 2.712.971,95	0,92%
BANRISUL FOCO IMA G FI RENDA FIXA LP	04.828.795/0001-81	R\$ 2.562.412,45	0,87%
BB ALOCAÇÃO ATIVA FIC RENDA FIXA PREVIDENCIÁRIO	25.078.994/0001-90	R\$ 3.173.766,85	1,08%
BB ALOCAÇÃO ATIVA RETORNO TOTAL FIC RENDA FIXA PREVIDENCIÁRIO	35.292.588/0001-89	R\$ 4.315.083,32	1,47%
BB FLUXO FIC RENDA FIXA PREVIDENCIÁRIO	13.077.415/0001-05	R\$ 9.141,59	0,00%
BB GOVERNANÇA FI AÇÕES PREVIDENCIÁRIO	10.418.335/0001-88	R\$ 4.123.881,49	1,41%
BB IDKA 2 TÍTULOS PÚBLICOS FI RENDA FIXA PREVIDENCIÁRIO	13.322.205/0001-35	R\$ 7.630.360,32	2,60%
BB IMA-B 5+ TÍTULOS PÚBLICOS FI RENDA FIXA PREVIDENCIÁRIO	13.327.340/0001-73	R\$ 1.055.009,70	0,36%
BB IMA-B TÍTULOS PÚBLICOS FI RENDA FIXA PREVIDENCIÁRIO	07.442.078/0001-05	R\$ 2.464.171,04	0,84%
BB IPCA III FI RENDA FIXA PREVIDENCIÁRIO CRÉDITO PRIVADO	14.091.645/0001-91	R\$ 3.468.919,90	1,18%
BB IRF-M 1 TÍTULOS PÚBLICOS FIC RENDA FIXA PREVIDENCIÁRIO	11.328.882/0001-35	R\$ 40.589.740,89	13,84%
BB PERFIL FIC RENDA FIXA REFERENCIADO DI PREVIDENCIÁRIO LP	13.077.418/0001-49	R\$ 47.220.648,30	16,10%
BB RETORNO TOTAL FIC AÇÕES	09.005.805/0001-00	R\$ 3.379.198,07	1,15%
BB TÍTULOS PÚBLICOS IPCA I FI RENDA FIXA PREVIDENCIÁRIO	19.303.793/0001-46	R\$ 7.181.421,54	2,45%
BB TÍTULOS PÚBLICOS IPCA IV FI RENDA FIXA PREVIDENCIÁRIO	19.515.015/0001-10	R\$ 4.406.453,01	1,50%
BB TÍTULOS PÚBLICOS VII FI RENDA FIXA PREVIDENCIÁRIO	19.523.305/0001-06	R\$ 1.517.860,62	0,52%
BB TÍTULOS PÚBLICOS XI FI RENDA FIXA PREVIDENCIÁRIO	24.117.278/0001-01	R\$ 1.435.491,30	0,49%
BRABESCO IBOVESPA PLUS FI AÇÕES	03.394.711/0001-86	R\$ 1.542.222,54	0,53%
BRABESCO INSTITUCIONAL IMA-B FIC RENDA FIXA	08.702.798/0001-25	R\$ 1.046.392,09	0,36%
BRABESCO INSTITUCIONAL IMA-B TÍTULOS PÚBLICOS FIC RENDA FIXA	10.986.880/0001-70	R\$ 1.925.300,84	0,66%
BRABESCO INSTITUCIONAL IMA-GERAL FIC RENDA FIXA	08.246.318/0001-69	R\$ 11.499.156,11	3,92%
BRABESCO IRF-M 1 TÍTULOS PÚBLICOS FI RENDA FIXA	11.484.558/0001-06	R\$ 11.567.273,07	3,94%
BRAZILIAN GRAVEYARD AND DEATH CARE SERVICES FII - CARE11	13.584.584/0001-31	R\$ 3.328.572,76	1,13%
CAIXA BRASIL 2024 I TÍTULOS PÚBLICOS FI RENDA FIXA	18.598.288/0001-03	R\$ 2.693.105,29	0,92%
CAIXA BRASIL 2024 V TÍTULOS PÚBLICOS FI RENDA FIXA	19.768.682/0001-05	R\$ 4.762.698,00	1,62%
CAIXA BRASIL 2030 II TÍTULOS PÚBLICOS FI RENDA FIXA	19.769.046/0001-06	R\$ 1.330.816,19	0,45%
CAIXA BRASIL ETF IBOVESPA FI AÇÕES	15.154.236/0001-50	R\$ 5.100.440,21	1,74%
CAIXA BRASIL FI RENDA FIXA REFERENCIADO DI LP	03.737.206/0001-97	R\$ 31.622.410,86	10,78%
CAIXA BRASIL IDKA IPCA 2A TÍTULOS PÚBLICOS FI RENDA FIXA LP	14.386.926/0001-71	R\$ 11.494.786,43	3,92%
CAIXA BRASIL IMA-B 5 TÍTULOS PÚBLICOS FI RENDA FIXA LP	11.060.913/0001-10	R\$ 1.081.868,91	0,37%
CAIXA BRASIL IMA-B 5+ TÍTULOS PÚBLICOS FI RENDA FIXA LP	10.577.503/0001-88	R\$ 948.805,16	0,32%
CAIXA BRASIL IMA-B TÍTULOS PÚBLICOS FI RENDA FIXA LP	10.740.658/0001-93	R\$ 958.974,38	0,33%
CAIXA BRASIL IRF-M 1 TÍTULOS PÚBLICOS FI RENDA FIXA	10.740.670/0001-06	R\$ 9.341.497,77	3,18%
CAIXA BRASIL IRF-M 1+ TÍTULOS PÚBLICOS FI RENDA FIXA LP	10.577.519/0001-90	R\$ 8.882.914,91	3,03%
CAIXA EXPERT VINCI VALOR DIVIDENDOS RPPS FIC AÇÕES	15.154.441/0001-15	R\$ 2.801.517,11	0,96%
CAIXA SMALL CAPS ATIVO FI AÇÕES	15.154.220/0001-47	R\$ 1.813.627,98	0,62%
ICATU VANGUARDA DIVIDENDOS FI AÇÕES	08.279.304/0001-41	R\$ 3.453.729,64	1,18%
ISHARES IBOVESPA FUNDO DE ÍNDICE (BOVA11)	10.406.511/0001-61	R\$ 290.061,00	0,10%
ISHARES S&P 500 INVESTIMENTO NO EXTERIOR FIC DE FUNDO DE ÍNDICE (IVVB11)	19.909.560/0001-91	R\$ 595.642,80	0,20%
ITAÚ DUNAMIS FIC AÇÕES	24.571.992/0001-75	R\$ 1.188.898,27	0,41%
ITAÚ FOF RPI IBOVESPA ATIVO FIC AÇÕES	08.817.414/0001-10	R\$ 3.341.738,82	1,14%
ITAÚ INSTITUCIONAL ALOCAÇÃO DINÂMICA FIC RENDA FIXA	21.838.150/0001-49	R\$ 1.298.808,77	0,44%
ITAÚ INSTITUCIONAL IMA-B 5 FIC RENDA FIXA I	09.093.819/0001-15	R\$ 5.067.726,55	1,73%
ITAÚ INSTITUCIONAL PHOENIX FI AÇÕES	23.731.629/0001-07	R\$ 1.883.790,34	0,64%
ITAÚ MOMENTO 30 II FIC AÇÕES	42.318.981/0001-60	R\$ 3.438.181,01	1,17%
PRÓPRIO CAPITAL FI AÇÕES	10.756.685/0001-54	R\$ 3.668.859,64	1,25%
RIO BRAVO PROTEÇÃO FI MULTIMERCADO	42.813.674/0001-55	R\$ 3.904.726,61	1,33%
SAFRA CONSUMO PB FIC AÇÕES	28.580.812/0001-72	R\$ 1.250.321,44	0,43%
SAFRA S&P REAIS PB FI MULTIMERCADO	21.595.829/0001-54	R\$ 3.133.049,29	1,07%
BANRISUL AUTOMÁTICO FI RENDA FIXA CURTO PRAZO	01.353.260/0001-03	R\$ 937.697,11	0,32%
SICREDI LIQUIDEZ EMPRESARIAL FI RENDA FIXA	24.634.187/0001-43	R\$ 2.028.223,17	0,69%
		Total: R\$ 293.343.235,59	100,00%

COMPETÊNCIA	SALDO RPPS	RENDIMENTOS DO ANO	RENTABILIDADE MÊS	RENTABILIDADE ACUMULADA	META ATUARIAL ACUMULADA
05/2022	R\$ 293.343.235,59	R\$ 12.661.159,96	1,23%	4,57%	7,13%

Percentual por Instituições Financeiras **Percentual por Benchmark**



Evolução Patrimonial em R\$



"As informações dos relatórios são obtidas de fontes públicas ou privadas consideradas confiáveis, onde a responsabilidade pela correção e veracidade não é assumida pela empresa. As informações disponíveis não devem ser entendidas como colocação, distribuição ou oferta de fundos de investimento. Fundos de investimentos não contam com a garantia do administrador, gestor, de qualquer mecanismo seguro ou do fundo garantidor de crédito. Rentabilidade obtida no passado não é garantia de rentabilidade futura. Ao investidor é recomendado a leitura cuidadosa do prospecto e regulamento do fundo de investimento ao aplicar seus recursos".